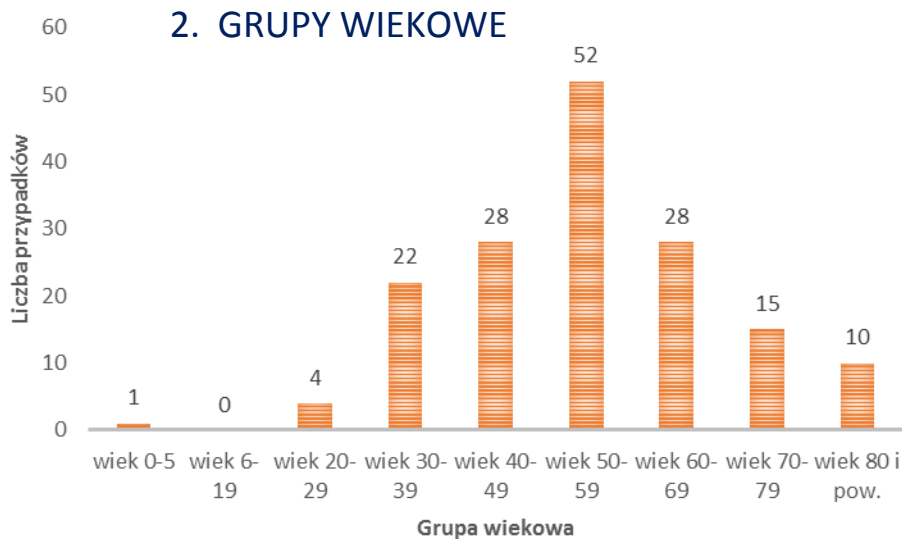


# ZACHOROWANIA NA GRUŻLICĘ W WOJEWÓDZTWIE POMORSKIM W I PÓŁROCZU 2014 R.

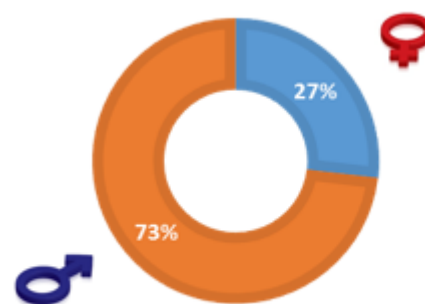
## 1. DANE OGÓLNE

I PÓŁROCZE 2014 R.		I PÓŁROCZE 2013 R.	
Liczba przypadków	Zapadalność na 100 tys. osób	Liczba przypadków	Zapadalność na 100 tys. osób
160	6,97	229	10,00


## 2. GRUPY WIEKOWE



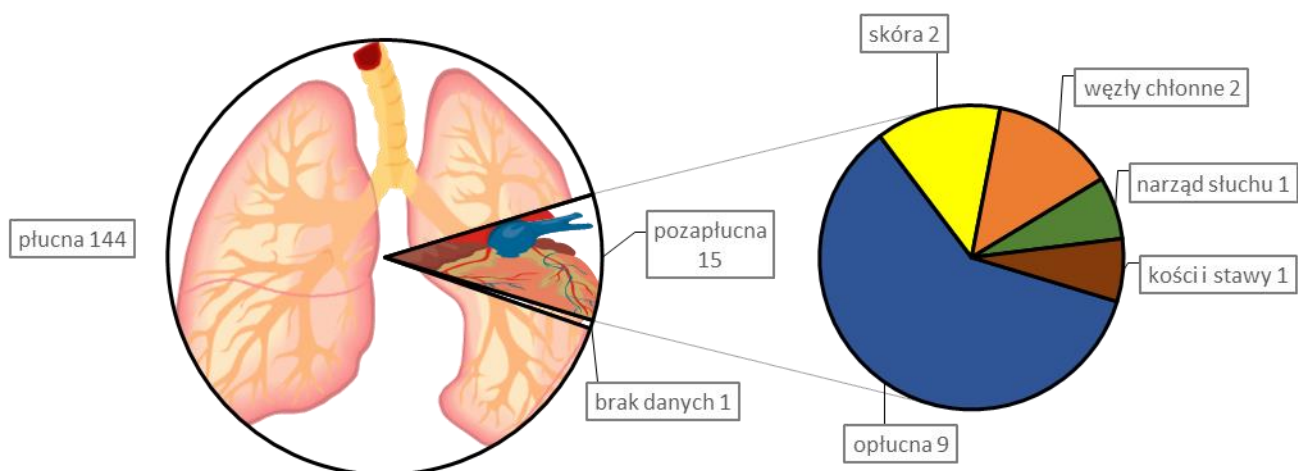
## 3. PŁEĆ



## 4. STATUS SPOŁECZNY CHORYCH



## 5. LOKALIZACJA GRUŻLICY



## 6. RODZAJ ZACHOROWANIA

Nowe	Wznowa	Brak danych
129	28	3

## 7. ZAPADALNOŚĆ W POWIATACH NA 100 TYS. OSÓB

